

		* осуществление укрепления и развития материально-технической базы спортивной инфраструктуры г. Сыктывкара;		
		* техническое обеспечение спортивных, физкультурно-оздоровительных и культурно-массовых мероприятий, проводимых на объектах спортивной инфраструктуры.		
	перечень услуг (работ), которые оказываются потребителям за плату в случаях, предусмотренных нормативными правовыми (правовыми) актами с указанием потребителей указанных услуг (работ)	Оздоровительное плавание (детские сады, школы) «Аква-беби» (ребёнок + взрослый) Аквааэробика Группы здоровья (инвалиды, ветераны) Фитнес Посещение сауны, спортивных залов		
1.3.	перечень документов (с указанием номеров, даты выдачи и срока действия), на основании которых учреждение осуществляет деятельность (свидетельство о государственной регистрации учреждения, лицензии и другие разрешительные документы)	Устав МАУ "ДСС" от 26.11.2020г., Свидетельство о постановке на учет в налоговом органе ОГРН 1021101122240 от 22.12.1999г., Постановление АМО ГО "Сыктывкар" от 21.10.2020 №10/2529 "О переименовании муниципального автономного учреждения "Реабилитационно-оздоровительный центр"; Приказ Управления физической культуры и спорта АМО ГО «Сыктывкар» от 29.10.20г. № 101-од «О переименовании муниципального автономного учреждения "Реабилитационно-оздоровительный центр".		
1.4.	количество штатных единиц учреждения (указываются данные о количественном составе и квалификации сотрудников учреждения, на начало и на конец отчетного года. В случае изменения количества штатных единиц учреждения указываются причины, приведшие к их изменению на конец отчетного периода)	Количество штатных единиц - 34,95. Количественный состав работников- 30 человек. Квалификация работников соответствует занимаемым должностям.		
		2019	2020	2021
1.5.	средняя заработная плата сотрудников учреждения	33 778,15	35 866,04	36 341,13
1.6.	среднегодовая численность работников	22	21,4	20,3
II. Результат деятельности учреждения				
№ п/п	Наименование показателя	Значение показателя		
		2019	2020	2021
2.1.	изменение (увеличение, уменьшение) балансовой (остаточной) стоимости нефинансовых активов относительно предыдущего отчетного года (%), в т.ч.			
2.1.1	балансовая стоимость	↑1,92%	↓1%	↑1124%
2.1.2	остаточная стоимость	↓1,11%	↓1,48%	↑2595%
2.2.	общая сумма выставленных требований в возмещение ущерба по недостаткам и хищениям материальных ценностей, денежных средств, а также от порчи материальных ценностей	-	-	-

2.3.	изменения (увеличение, уменьшение) дебиторской и кредиторской задолженности учреждения в разрезе поступлений (выплат), предусмотренных Планом финансово – хозяйственной деятельности государственного (муниципального) учреждения (далее – План) относительно предыдущего отчетного года (в процентах) с указанием причин образования просроченной кредиторской задолженности, а также дебиторской задолженности, нереальной к взысканию	Дебиторская задолженность снизилась на 85% Кредиторская задолженность отсутствует.	Дебиторская задолженность увеличилась на 145% Кредиторская задолженность отсутствует.	Дебиторская задолженность снизилась на 61% Кредиторская задолженность увеличилась на 45%.
2.4.	суммы доходов, полученных учреждением от оказания платных услуг (выполнения работ), в т.ч.	3 482 179,50	2 322 821,46	4 545 322,70
2.4.1	поступления от оказания муниципальным учреждением услуг (выполнения работ), предоставление которых для физических и юридических лиц осуществляется на платной основе (по основному виду деятельности)	3 087 179,50	1 643 808,50	2 087 962,70
2.4.2	поступления от иной приносящей доход деятельности	395 000,00	679 012,96	2 457 360,00
2.5.	цены (тарифы) на платные услуги (работы), оказываемые потребителям (в динамике в течение отчетного периода), в т.ч.: (руб)	Цены на оказываемые услуги не повышались с 2019г.		
2.5.1.	Оздоровительное плавание (детские сады, школы)	270	270	270
2.5.2.	Посещение сауны, спортивных залов	1750	1750	1750
2.5.3.	«Аква-беби» (ребёнок + взрослый)	370	370	370
2.5.4.	Аквааэробика	310	310	310
2.5.5.	Фитнес	280	280	280
2.6.	общее количество потребителей, воспользовавшихся услугами (работами) учреждения (в том числе платными для потребителей), в т.ч.	42211	32576	37702
2.6.1	организация предоставления услуг дополнительного образования детей	-	-	-
2.6.2	предоставление услуг по организации и проведению общегородских массовых физкультурно- спортивных мероприятий	6957	2126	1088
2.6.3	предоставление физкультурно- оздоровительных услуг	25779	22952	26451
2.7.	количество жалоб потребителей и принятые по результатам их рассмотрения меры	-	-	-
2.8.	информация о проверках деятельности учреждения, проведенных уполномоченными органами и организациями, с указанием тем проверок, в т.ч.:			
2.8.1.	Проверяющий орган- Администрация МО ГО "Сыктывкар". Проверка правильности составления штатного расписания и тарификационного списка в МАУ "РОЦ"			

2.8.2	Проверяющий орган - Управление финансово-бюджетного надзора. Проверка показателей мониторинга введения отраслевых систем оплаты труда бюджетных учреждений для проведения проверки формирования и использования фонда оплаты труда, формирования и использования фонда стимулирующих выплат.			
2.8.3	ОБЭП УВД по г. Сыктывкару. Проверка фактов присвоения и необоснованного расходования денежных средств.			
2.8.4	Проверяющий орган - Администрация Эжвинского района МО ГО "Сыктывкар". Проверка экономической обоснованности лимитов коммунальных услуг МУ "РОЦ"			
2.9.	Показатели исполнения учреждением муниципального задания (характеристика причин отклонения от запланированных значений, утвержденных в муниципальном задании)	-	-	-
2.10.	объем средств полученных на выполнение муниципального задания	12 459 072,41	13 559 848,01	14 737 695,47
2.11.	объем финансового обеспечения учреждения в рамках программ, утвержденных в установленном порядке, в т.ч.	4 659 728,92	1 694 760,57	15 548 988,00
2.11.1	иные субсидии	4 659 728,92	1 694 760,57	15 548 988,00
2.12.	общие суммы прибыли автономного учреждения после налогообложения в отчетном периоде, образовавшейся в связи с оказанием автономным учреждением частично платных и полностью платных услуг (работ)	-	-	-
2.13.	суммы кассовых поступлений (с учетом возвратов) предусмотренных ПФХД	20 600 980,83	17 577 434,04	34 844 321,71
2.14.	суммы кассовых выплат (с учетом восстановленных кассовых выплат), предусмотренных ПФХД	20 813 878,85	16 439 980,69	34 787 589,18

III. Об использовании имущества, закрепленного за учреждением

№ п/п	Наименование показателя	Ед. изм.	2019	2020	2021
3.1.	общая балансовая (остаточная) стоимость недвижимого имущества, находящегося у учреждения на праве оперативного управления, в том числе:	руб.	8 085 119,60	8 085 119,60	59 074 195,30
3.1.1.	балансовая стоимость	руб.	8 085 119,60	8 085 119,60	59 074 195,30
3.1.2.	остаточная стоимость	руб.	3 958 870,68	4 059 328,04	53 681 651,80
3.2.	общая балансовая (остаточная) стоимость недвижимого имущества, находящегося у учреждения на праве оперативного управления, и переданного в аренду, в том числе:	руб.			
3.2.1.	балансовая стоимость	руб.			


3.2.2	остаточная стоимость	руб.			
3.3.	общая балансовая (остаточная) стоимость недвижимого имущества, находящегося у учреждения на праве оперативного управления, и переданного в безвозмездное пользование, в том числе:	руб.			
3.3.1.	балансовая стоимость	руб.			
3.3.2.	остаточная стоимость	руб.			
3.4.	общая балансовая (остаточная) стоимость движимого имущества, находящегося у учреждения на праве оперативного управления, в том числе:	руб.	2 326 270,32	2 736 833,32	74 713 134,80
3.4.1.	балансовая стоимость	руб.	2 326 270,32	2 736 833,32	74 713 134,80
3.4.2.	остаточная стоимость	руб.	41 743,80	461 332,52	68 183 645,86
3.5.	общая балансовая (остаточная) стоимость движимого имущества, находящегося у учреждения на праве оперативного управления, и переданного в аренду, в том числе:	руб.			
3.5.1.	балансовая стоимость	руб.			
3.5.2.	остаточная стоимость	руб.			
3.6.	общая балансовая (остаточная) стоимость движимого имущества, находящегося у учреждения на праве оперативного управления, и переданного в безвозмездное пользование, в том числе:	руб.			
3.6.1.	балансовая стоимость	руб.			
3.6.2.	остаточная стоимость	руб.			
3.7.	общая площадь объектов недвижимого имущества, находящегося у учреждения на праве оперативного управления	кв.м.	4 801,70	4 801,70	21 889,90
3.8.	общая площадь объектов недвижимого имущества, находящегося у учреждения на праве оперативного управления, и переданного в аренду	кв.м.			
3.9.	общая площадь объектов недвижимого имущества, находящегося у учреждения на праве оперативного управления, и переданного в безвозмездное пользование	кв.м.			
3.10.	количество объектов недвижимого имущества, находящегося у учреждения на праве оперативного управления	ед.	2	2	5
3.11.	объем средств, полученных в отчетном году от распоряжения в установленном порядке имуществом, находящимся у учреждения на праве оперативного управления	руб.			

Состав наблюдательного совета МАУ "ДСС":

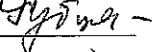
1. Дудников Михаил Михайлович - Начальник Управления физической культуры и спорта АМО ГО "Сыктывкар"
2. Котельникова Е. Н. – заместитель заведующего отделом по управлению муниципальным имуществом и землепользования администрации Эжвинского района МО ГО «Сыктывкар»;
3. Щапков Дмитрий Александрович – директор МАУ СШОР "Эжва", член Совета по спорту в Эжвинском районе.
4. Арнацкая Валентина Васильевна – ведущий документовед МАУ "ДСС"

5. Величаева Татьяна Ивановна - ведущий бухгалтер МАУ "ДСС"


6. Сямтомова Любовь Егоровна - пенсионерка

Руководитель муниципального
учреждения (подразделения) 
(подпись)
(уполномоченное лицо)


Н.А.Каракчиев
(расшифровка подписи)

Заместитель руководителя
муниципального учреждения 
по финансовым вопросам (подпись)

Н.В. Рубцова
(расшифровка подписи)

Главный бухгалтер 
муниципального учреждения (подпись)

Е. К. Латкина
(расшифровка подписи)

Исполнитель 
(подпись)

Е. К. Латкина
(расшифровка подписи)

тел. 62-56-18

"01" февраля 2022 г.